

Отдел финансов администрации
муниципального района «Город
Людиново и Людиновский район»

БЮДЖЕТ ДЛЯ ГРАЖДАН

к решению Городской Думы
городского поселения
«Город Людиново»
«О бюджете городского
поселения «Город Людиново»
на 2020 год и на плановый
период 2021 и 2022 годов»



г. Людиново

Содержание

О бюджете для граждан	4
Бюджетный процесс в городском поселении «Город Людиново»	5
Прогноз социально-экономического развития городского поселения «Город Людиново» на 2020-2022 годы	6
На чем основано составление проекта бюджета городского поселения?	7
ДОХОДЫ	
Формирование доходной части бюджета	9
Из каких источников формируется доходная часть бюджета?	10
Налоговые доходы	11
Неналоговые доходы	13
Налоговые и неналоговые доходы	15
Откуда в бюджет могут поступить безвозмездные средства?	17
Должно ли муниципальное образование возвращать межбюджетные трансферты бюджетам, от которых средства поступили?	18
Безвозмездные поступления	19
Доходы бюджета	21
РАСХОДЫ	
Классификация расходов бюджета	23
МУНИЦИПАЛЬНЫЕ ПРОГРАММЫ	
Зачем формировать и исполнять бюджет по программам?	28

Содержание

Обеспечение доступным и комфортным жильем, коммунальными услугами населения и благоустройство территорий	29
Развитие рынка труда	32
Обеспечение безопасности жизнедеятельности населения	33
Развитие культуры	34
Экономическое развитие	35
Развитие дорожного хозяйства	36
Повышение эффективности использования топливно-энергетических ресурсов	38
Формирование современной городской среды	40
Управление земельными и муниципальными ресурсами	41
ВЦП Совершенствование системы управления органами местного самоуправления	42
ВЦП Совершенствование системы градостроительного регулирования	43
Расходы бюджета	44
ОСНОВНЫЕ ХАРАКТЕРИСТИКИ БЮДЖЕТА	
Характеристики бюджета на 2020-2022 гг.	46
Что такое профицит и дефицит?	47
Какие существуют виды источников финансирования дефицита местного бюджета?	48
Как будет финансироваться дефицит бюджета в 2020-2022 годах?	49

О бюджете для граждан

В целях повышения прозрачности бюджета и бюджетного процесса отделом финансов администрации муниципального района «Город Людиново и Людиновский район» разработан **информационный ресурс «Бюджет для граждан»** к решению **Городской Думы** городского поселения «Город Людиново» от 27.12.2019 г. № 43-р «О бюджете городского поселения «Город Людиново» на 2020 год и на плановый период 2021 и 2022 годов»

С данным решением, а также с последующими внесенными в него изменениями и дополнениями, Вы можете ознакомиться в сети Интернет на следующих сайтах:

1

На сайте администрации муниципального района admlyudinovo.pf или admludinovo.ru в разделе «Городская Дума» - Городская Дума городского поселения «Город Людиново» (Официальный портал органов власти Калужской области) - Решения городской Думы

2

На сайте районной газеты «Людиновский рабочий» ludinovskiy.ru в разделе «Официально»

3

На портале органов власти Калужской области admoblkaluga.ru Районы и округа – Город Людиново и Людиновский район – Городская Дума городского поселения «Город Людиново» - Решения городской Думы

Бюджетный процесс в городском поселении «Город Людиново»



Прогноз социально-экономического развития городского поселения «Город Людиново» на 2020-2022 годы

Наименование показателя	Единица измерения	2018	2019	Прогноз		
				2020	2021	2022
Объем отгруженной продукции (без НДС и акцизов)	тыс. руб.	11 836 941	12 515 197	12 938 212	13 385 703	13 872 975
в том числе обрабатывающие крупные и средние производства	тыс. руб.	10 448 526	11 074 937	11 438 520	11 827 540	12 251 940
Валовая продукция сельского хозяйства	тыс. руб.	44 955	46 602	47 331	48 426	49 813
Строительство (объем работ)	тыс. руб.	696 872	713 960	802 518	862 770	915 840
Инвестиции в основной капитал	тыс. руб.	1 161 453	1 189 933	1 324 150	1 460 583	1 564 600
Объем товарооборота	тыс. руб.	4 011 090	4 181 440	4 305 210	4 436 910	4 618 825
Объем платных услуг	тыс. руб.	657 300	665 036	686 350	708 355	731065
Фонд оплаты труда	тыс. руб.	3 583 239	3 999 808	3 829 680	4 097 790	4 417 824
Среднемесячная заработная плата на 1 работающего	рублей	24 306	25 522	27 053	28 947	30 973
Реальная заработная плата	%	109	101	103	103	103
Численность населения на конец года	тыс. чел.	38,267	37,480	37,230	37,000	36,800
в том числе дети до 18 лет	тыс. чел.	7,716	7,652	7,592	7,462	7,360
Численность работающих в среднегодовом исчислении	тыс. чел.	13,000	13,060	13,100	13,100	13,250
Выручка от реализации товаров, продукции, работ, услуг	млн. руб.	18 404	19 733	20 412	20 889	21 527
Число малых предприятий	ед.	288	283	280	282	285
Численность работающих на малых предприятиях	тыс. чел.	2,30	2,35	2,35	2,35	2,40

На чем основано составление проекта бюджета городского поселения?

БЮДЖЕТ ФОРМИРОВАЛСЯ В СООТВЕТСТВИИ:

- 1 с прогнозом социально-экономического развития городского поселения на 2020-2022 гг.
- 2 со сценарными условиями формирования проекта бюджета Калужской области на 2020-2022 гг.
- 3 с основными направлениями бюджетной и налоговой политики городского поселения на 2020-2022 гг.


Структура и содержание проекта решения о бюджете **и документов, представляемых одновременно с ним,** соответствуют требованиям Бюджетного кодекса РФ и Положения о бюджетном процессе в городском поселении



Проект бюджета подготовлен в соответствии с требованиями федерального и областного бюджетного и налогового законодательства

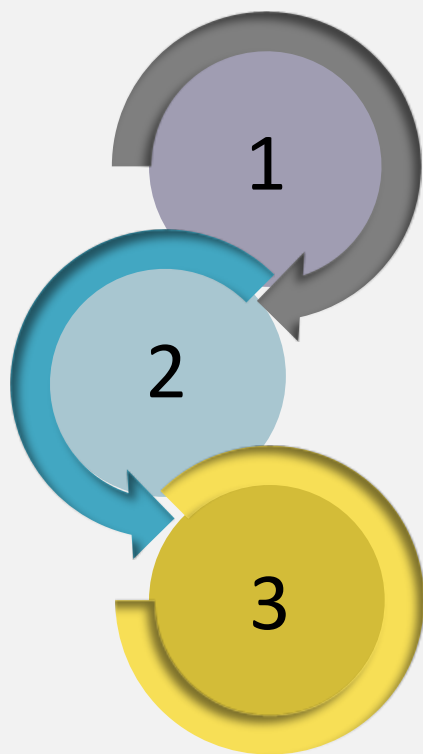
ДОХОДЫ

денежные средства, поступающие в соответствии с законодательством РФ в распоряжение органов местного самоуправления



Формирование доходной части бюджета


ПРИ ОСУЩЕСТВЛЕНИИ РАСЧЕТОВ ПО ДОХОДАМ
ИСПОЛЬЗОВАЛИСЬ



Показатели **отчетности Федеральной налоговой службы** о налоговой базе и структуре начислений по соответствующим налогам за 2018 год

Оценка поступления налоговых доходов в 2019 году

Нормативы распределения от федеральных, региональных налогов и отдельных видов неналоговых доходов в соответствии с федеральным и областным бюджетным законодательством



Из каких источников формируется доходная часть бюджета?

Доходы бюджета состоят из налоговых и неналоговых поступлений и поступлений из вышестоящих бюджетов

Доходы, помимо поступлений их вышестоящих бюджетов, **не имеют целевого назначения**

НАЛОГОВЫЕ ДОХОДЫ

Поступления в бюджет **от уплаты налогов**, установленных Налоговым кодексом РФ, например:

- налог на доходы физических лиц
- налог на имущество
- земельный налог



НЕНАЛОГОВЫЕ ДОХОДЫ

Поступления **от уплаты пошлин и сборов**, установленных законодательством РФ и штрафов за нарушение законодательства, например:

- доходы от использования имущества
- административные платежи и сборы
- штрафы за нарушение законодательства о налогах и сборах



БЕЗВОЗМЕЗДНЫЕ ПОСТУПЛЕНИЯ

Финансовая помощь из бюджетов других уровней (межбюджетные трансферты), от физических и юридических лиц (кроме налоговых и неналоговых доходов)



Налоговые доходы

К налоговым доходам относятся доходы от предусмотренных законодательством Российской Федерации о налогах и сборах федеральных налогов и сборов, в том числе от налогов, предусмотренных специальными налоговыми режимами, региональных и местных налогов, а также пеней и штрафов по ним



1 Федеральные налоги

- ✓ Налог на добавленную стоимость
- ✓ Акцизы
- ✓ Налог на доходы физических лиц
- ✓ Налог на прибыль организаций
- ✓ Сборы за пользование объектами животного мира и за пользование объектами водных биологических ресурсов
- ✓ Водный налог
- ✓ Государственная пошлина
- ✓ Налог на добычу полезных ископаемых

2 Региональные налоги

- ✓ Транспортный налог
- ✓ Налог на игорный бизнес
- ✓ Налог на имущество организаций

3 Местные налоги

- ✓ Земельный налог
- ✓ Налог на имущество физических лиц

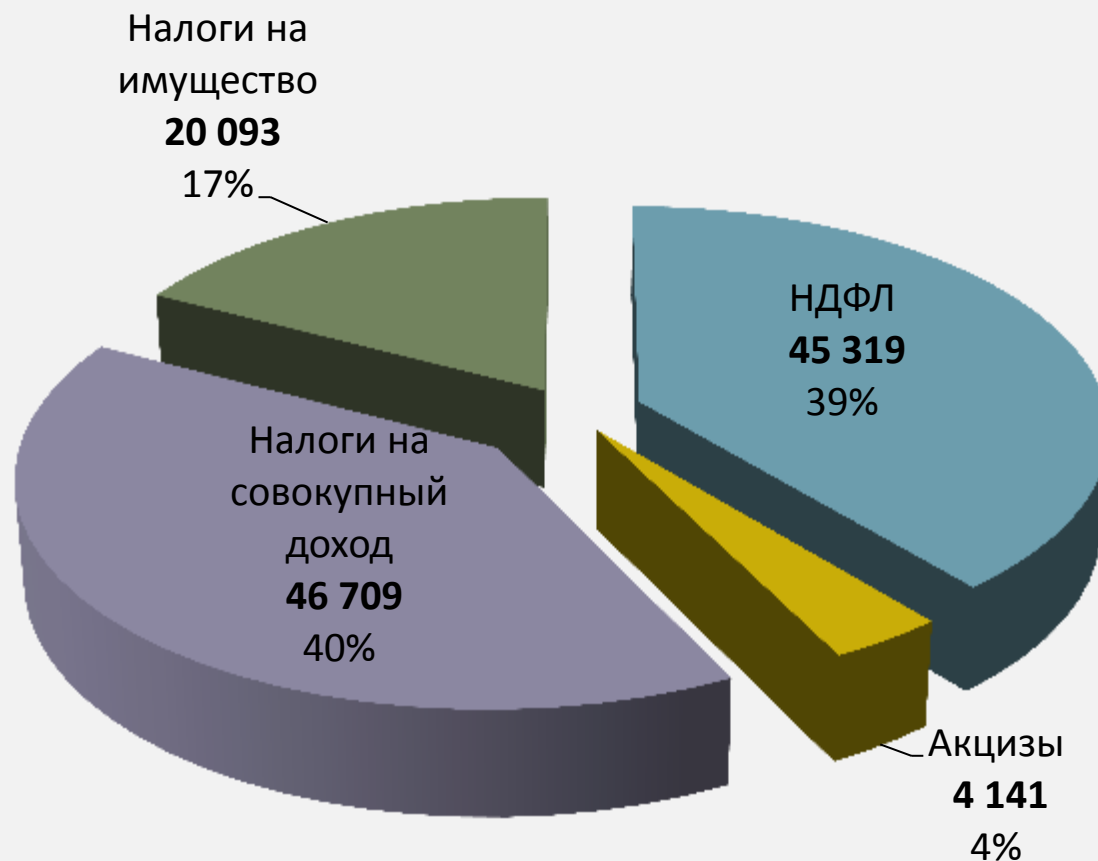
4 Специальные налоговые режимы

- ✓ Единый сельскохозяйственный налог
- ✓ Налог, взимаемый в связи с применением упрощенной системы налогообложения
- ✓ Единый налог на вмененный доход
- ✓ Налог, взимаемый в связи с применением патентной системы налогообложения

Налоговые доходы в 2020 году, тыс. рублей

Поступление налоговых доходов в 2020 году прогнозируется в объеме **116 млн. 262 тыс.** рублей, что составляет **108 %** по отношению к 2019 году

Налоговые доходы – это обязательные, безвозмездные, безвозвратные платежи в пользу бюджета



Неналоговые доходы

Под неналоговыми бюджетными доходами подразумеваются различные **платежи, пополняющие бюджет**

Поскольку поступления носят очень разноплановый характер, достаточно сложно дать им общее определение

Единственным обстоятельством, которое объединяет все платежи, выступает тот факт, что **их нельзя причислить к налогам**



Главной особенностью неналоговых поступлений считается

их добровольный характер

Ведь даже если платеж необходимо внести, то взамен лицо получает определенную пользу – необходимую ему услугу или работу

Единственным исключением выступают средства, которые уплачиваются в качестве штрафных санкций

Их лицо вносит на основании решения компетентного органа, как правило, суда

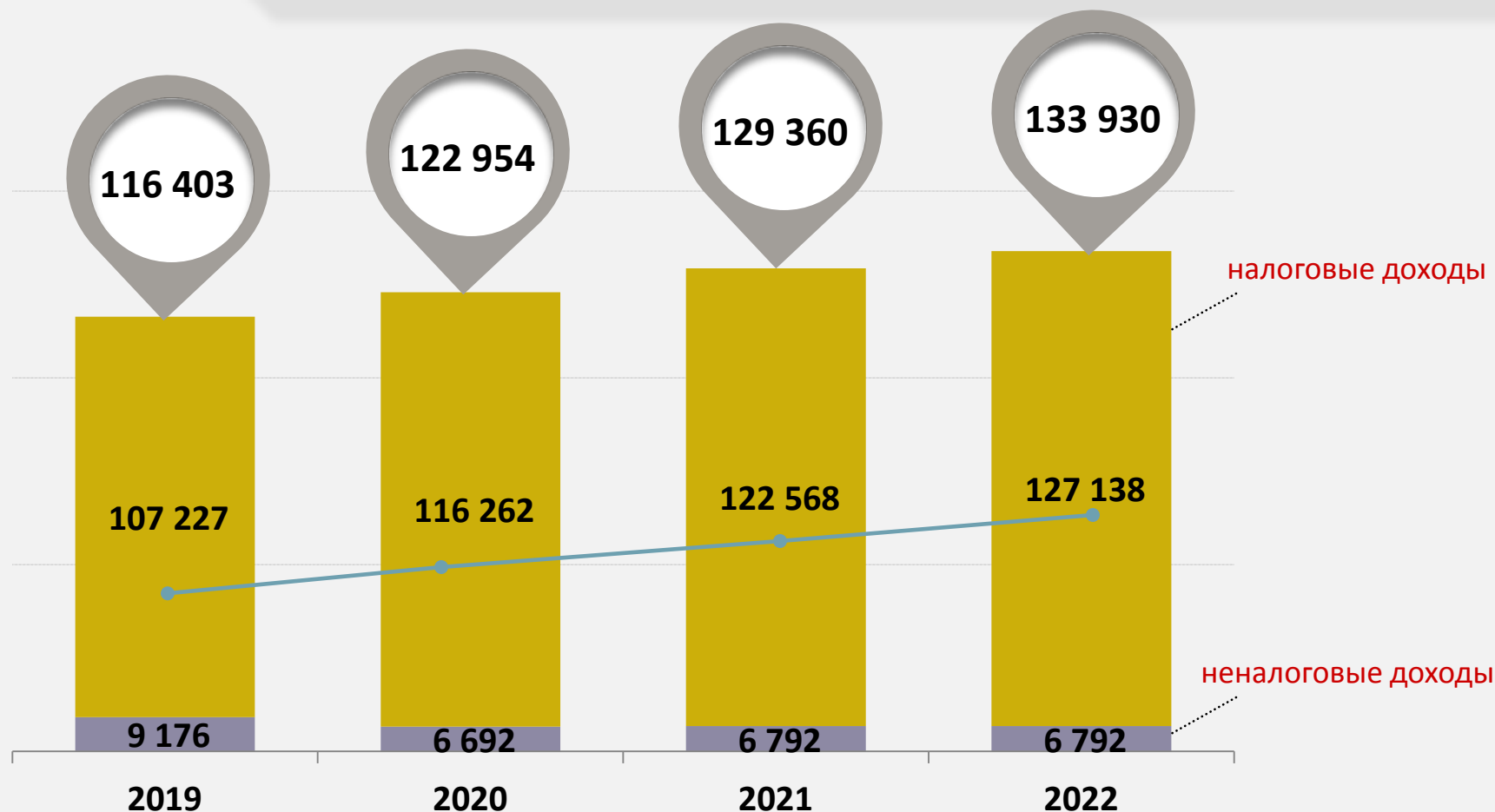
Неналоговые доходы в 2019-2020 гг., тыс. рублей

Поступление неналоговых доходов в 2020 году прогнозируется в объеме **6 млн. 692 тыс.** рублей



Динамика налоговых и неналоговых доходов, тыс. рублей

Поступление налоговых и неналоговых доходов в 2020 году прогнозируется в объеме **122 млн. 954 тыс.** рублей, что составляет **106 %** к 2019 году



Структура налоговых и неналоговых доходов в 2020-2022 гг.

Наименование источника доходов	2020, тыс. руб.	2021, тыс. руб.	2022, тыс. руб.
НАЛОГОВЫЕ И НЕНАЛОГОВЫЕ ДОХОДЫ	122 954	129 360	133 930
НАЛОГОВЫЕ ДОХОДЫ	116 262	122 568	127 138
Налог на доходы физических лиц	45 319	47 131	49 016
Акцизы	4 141	4 399	4 588
Налог, взимаемый в связи с применением упрощенной системы налогообложения	46 658	49 924	52 420
Единый сельскохозяйственный налог	51	51	51
Налог на имущество физических лиц	4 385	5 355	5 355
Земельный налог	15 708	15 708	15 708
НЕНАЛОГОВЫЕ ДОХОДЫ	6 692	6 792	6 792
Доходы от использования муниципального имущества	4 150	4 250	4 250
Доходы от оказания платных услуг	1 360	1 360	1 360
Доходы от продажи материальных и нематериальных активов	1 000	1 000	1 000
Административные платежи и сборы	32	32	32
Штрафы, санкции, возмещение ущерба	150	150	150

Откуда в бюджет могут поступить безвозмездные средства?

К категории безвозмездных поступлений относятся прежде всего так называемые **межбюджетные трансферты**

Это финансовые средства, которые передаются из одного бюджета в другой: от Российской Федерации — региону, от региона — муниципалитету

Возможна и передача средств от муниципального образования — региону и от региона — Российской Федерации, а также от муниципального района — поселению и от поселения — муниципальному району

Но зачем это делается?

Важно понимать, что у государства есть цель — создание равных комфортных условий жизни в различных муниципальных образованиях

Доходы местного бюджета не так велики, по сравнению с доходами региональных и федерального бюджетов: их может не всегда хватать для выполнения государственных задач и выполнения задач местного уровня, поэтому межбюджетные трансферты необходимы для бюджетной обеспеченности муниципальных образований



Самую малую часть безвозмездных поступлений в бюджет составляют средства от пожертвований граждан или юридических лиц

Это вполне понятно, ведь граждане и организации и так вносят свой вклад в наполнение бюджета, поскольку они платят налоги

Должно ли муниципальное образование возвращать межбюджетные трансферты бюджетам, от которых средства поступили?

Это зависит от вида межбюджетного трансферта

1

ДОТАЦИИ (от лат. «Dotatio» – дар, пожертвование) – это межбюджетные трансферты, предоставляемые на безвозмездной и безвозвратной основе

Дотации предоставляются **без определения конкретной цели их использования**

2

СУБСИДИИ (от лат. «Subsidium» – поддержка) – это межбюджетные трансферты, предоставляемые бюджетам муниципальных образований **в целях софинансирования** расходных обязательств, возникающих при выполнении полномочий органов местного самоуправления по вопросам совместного ведения

3

СУБВЕНЦИИ (от лат. «Subvenire» – приходить на помощь) – это межбюджетные трансферты, предоставляемые местным бюджетам **в целях финансового обеспечения расходных обязательств, переданных с вышестоящего уровня** для осуществления органам местного самоуправления в установленном порядке

4

ИНЫЕ МЕЖБЮДЖЕТНЫЕ ТРАНСФЕРТЫ – предоставляются на определенные цели

Таким образом, возвращать нужно только субсидии, субвенции и иные межбюджетные трансферты, и только в том случае, если денежные средства были потрачены не на цель, для которой они выделялись

Кроме того, не использованные в текущем финансовом году межбюджетные трансферты в форме субсидий, субвенций и иных межбюджетных трансфертов, имеющих целевое назначение, должны быть возвращены в доход бюджета

Безвозмездные поступления в 2020 году

Безвозмездные поступления запланированы в объеме
52 млн. 474 тыс. рублей

1

Дотации – **514 тыс.** рублей

На компенсацию выпадающих доходов по земельному налогу, уплачиваемому учреждениями, финансируемыми из областного бюджета

2

Субсидии – **24 млн. 863 тыс.** рублей

3

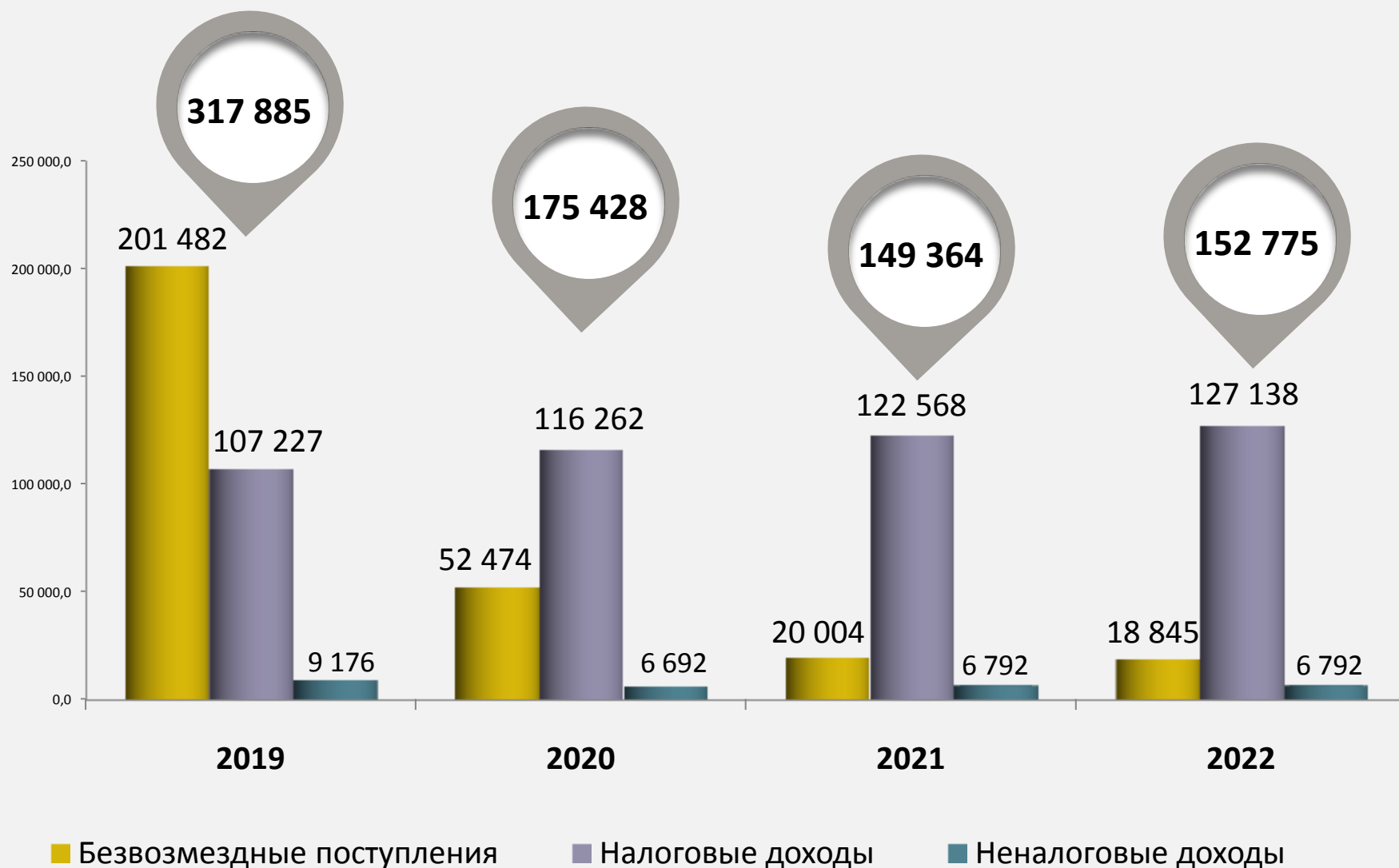
Иные межбюджетные трансферты –
27 млн. 097 тыс. рублей

В течение
финансового года
параметры
бюджета
будут уточняться

Безвозмездные поступления в 2020-2022 гг.


№ п/п	Наименование вида межбюджетных трансфертов	2020, тыс. руб.	2021, тыс. руб.	2022, тыс. руб.
	Межбюджетные трансферты - всего	52 474	20 004	18 845
1.	Дотации	514	514	514
1.1	Дотации на выравнивание уровня бюджетной обеспеченности	514	514	514
2.	Субсидии	24 863	19 490	18 331
2.1	Субсидии на осуществление дорожной деятельности	6 000	-	-
2.2	Субсидии на реализацию мероприятий по формированию современной городской среды	14 416	14 416	14 619
2.3	Субсидии на осуществление капитального ремонта индивидуальных жилых домов инвалидов и участников ВОВ, тружеников тыла и вдов погибших (умерших) инвалидов и участников ВОВ	100	100	100
2.4	Субсидии на реализацию мероприятий по обеспечению жильем молодых семей	2 636	2 554	2 546
2.5	Субсидии на реализацию концессионных соглашений в сфере теплоснабжения, горячего водоснабжения, холодного водоснабжения, водоотведения	5	5	5
2.6	Субсидии на мероприятия, направленные на энергосбережение и повышение энергоэффективности	182	182	182
2.7	Субсидии на обеспечение развития и укрепление материально-технической базы домов культуры	1 524	889	879
2.8	Субсидии на выполнение кадастровых работ	-	1 344	-
3.	Иные межбюджетные трансферты	27 097	-	-
3.1	Межбюджетные трансферты в рамках реализации муниципальной программы «Развитие дорожного хозяйства»	17 097	-	-
3.2	Межбюджетные трансферты в рамках реализации муниципальной программы «Повышение эффективности использования топливно-энергетических ресурсов»	10 000	-	-

Доходы бюджета, тыс. рублей



РАСХОДЫ

денежные средства, которые предусмотрены в бюджете для выполнения задач, стоящих перед органами местного самоуправления



Классификация расходов бюджета

ПРИНЦИПЫ
ФОРМИРОВАНИЯ

РАСХОДОВ
БЮДЖЕТА

1

По ведомствам

В соответствии с нормами действующего законодательства при принятии решения о бюджете одним из обязательных требований является составление ведомственной структуры расходов, то есть закрепление распределения средств между конкретными ведомствами (главными распорядителями бюджетных средств, которые будут отвечать за их использование

**РАСХОДЫ ГОРОДСКОГО БЮДЖЕТА РАСПРЕДЕЛЕНЫ
ПО 3 ГЛАВНЫМ РАСПОРЯДИТЕЛЯМ**

2

По разделам

Классификация расходов бюджета содержит 14 разделов, отражающих направление финансовых ресурсов
Разделы детализированы по подразделам, конкретизирующим направление бюджетных средств в пределах разделов

**РАСХОДЫ ГОРОДСКОГО БЮДЖЕТА РАСПРЕДЕЛЕНЫ
ПО 7 РАЗДЕЛАМ БЮДЖЕТНОЙ КЛАССИФИКАЦИИ**

3

По муниципальным программам

Использование программного бюджета позволяет ответить на главный вопрос – на что и зачем тратятся бюджетные средства, какие цели преследуются при распределении этих средств

**РАСХОДОВАНИЕ БЮДЖЕТНЫХ СРЕДСТВ В 2020-2022 ГОДАХ
ПРЕДПОЛАГАЕТСЯ В РАМКАХ 9 МУНИЦИПАЛЬНЫХ И
2 ВЕДОМСТВЕННЫХ ЦЕЛЕВЫХ ПРОГРАММ**

Классификация расходов бюджета по главным распорядителям в 2020-2022 годах

Расходы городского бюджета распределены по 3 главным распорядителям

№ п/п	Наименование	КГРБС ¹	2020, тыс. руб.	2021, тыс. руб.	2022, тыс. руб.
1	Муниципальное казенное учреждение «Дворец культуры им. Г.Д. Гогиберидзе»	005	17 040	16 406	16 396
2	Муниципальное казенное учреждение «Людиновская служба заказчика»	008	5 184	5 184	5 184
3	Администрация муниципального района «Город Людиново и Людиновский район»	010	165 363	130 709	126 318
ВСЕГО РАСХОДОВ			187 587	152 299	147 898

¹КГРБС – код главного распорядителя бюджетных средств, для которого предусматриваются средства

Главные распорядители бюджетных средств являются одними из самых явно заметных участников бюджетного процесса абсолютно на любом - федеральном, областном или местном - уровне власти

Полномочия ГРБС достаточно четко очерчены нормами статьи 158

Бюджетного кодекса РФ

Обычно в качестве ГРБС по отношению к подведомственным учреждениям выступают учредители данных казенных, бюджетных или автономных учреждений

На практике в рамках программных бюджетов все ГРБС – это ответственные исполнители реализуемых государственных или муниципальных программ



Структура расходов по разделам и подразделам функциональной классификации


Наименование показателей	Раздел	2019, тыс. руб.	2020, тыс. руб.	Темп роста 2020 к 2019	2021, тыс. руб.	2022, тыс. руб.
ОБЩЕГОСУДАРСТВЕННЫЕ ВОПРОСЫ	01 00	855	3 744	438 %	1 443	1 443
НАЦИОНАЛЬНАЯ БЕЗОПАСНОСТЬ И ПРАВООХРАНИТЕЛЬНАЯ ДЕЯТЕЛЬНОСТЬ	03 00	441	555	126 %	555	555
НАЦИОНАЛЬНАЯ ЭКОНОМИКА	04 00	98 237	65 979	67 %	45 791	44 447
ЖИЛИЩНО-КОММУНАЛЬНОЕ ХОЗЯЙСТВО	05 00	176 433	96 633	55 %	84 551	81 512
КУЛЬТУРА	08 00	15 822	17 040	108 %	16 405	16 396
СОЦИАЛЬНАЯ ПОЛИТИКА	10 00	2 985	3 636	122 %	3 554	3 545
ОБСЛУЖИВАНИЕ МУНИЦИПАЛЬНОГО ДОЛГА	13 00	4	-	0 %	-	-
ВСЕГО РАСХОДОВ:		294 777	187 587	64 %	152 299	147 898

Бюджет в разрезе муниципальных и ведомственных целевых программ

Наименование программы	2020, тыс. руб.	2021, тыс. руб.	2022, тыс. руб.
МП «Обеспечение доступным и комфортным жильем, коммунальными услугами населения и благоустройство территорий»	34 621	34 457	34 206
МП «Развитие рынка труда»	70	70	70
МП «Обеспечение безопасности жизнедеятельности населения»	555	555	555
МП «Развитие культуры»	17 040	16 405	16 396
МП «Экономическое развитие»	510	510	510
МП «Развитие дорожного хозяйства»	63 282	42 750	42 750
МП «Повышение эффективности использования топливно-энергетических ресурсов»	50 492	38 492	35 492
МП «Формирование современной городской среды»	15 116	15 116	15 319
МП «Управление земельными и муниципальными ресурсами»	1 737	737	737
ВЦП «Совершенствование системы управления органами местного самоуправления»	3 714	1 413	1 413
ВЦП «Совершенствование системы градостроительного регулирования»	450	1 794	450
ВСЕГО РАСХОДОВ	187 587	152 299	147 898

МУНИЦИПАЛЬНЫЕ ПРОГРАММЫ

Муниципальная целевая программа представляет собой комплекс мероприятий, согласованных по целям, срокам, материально-техническому обеспечению и исполнителям, направленных на достижение целей и решение задач социально-экономического развития города



Зачем формировать и исполнять бюджет по программам?

В целях повышения эффективности и результативности бюджетных расходов расходная часть бюджета городского поселения формируется **программно-целевым методом**

Расходы бюджета городского поселения «Город Людиново» на 2020 год и двухлетний плановый период **в полном объеме включены в программы**

ПРЕИМУЩЕСТВА ПРОГРАММНОГО БЮДЖЕТА:

- 1** Муниципальная программа имеет цель, задачи и показатели эффективности, которые отражают степень их достижения (решения), то есть **действия и бюджетные средства направлены на достижение заданного результата**
- 2** Четко **определена ответственность за достижение результатов**, что вытекает из необходимости назначения исполнителя и соисполнителей, ответственных за реализацию муниципальной программы
- 3** **Обеспечение прозрачности расходования бюджетных средств**, что позволяет увязать результаты, достигнутые в ходе реализации программ с бюджетными ресурсами, направленными на их достижение

С содержанием муниципальных программ Вы можете ознакомиться в сети Интернет на портале органов власти Калужской области admoblkaluga.ru

Районы и округа – Город Людиново и Людиновский район – Деятельность – Муниципальные программы или

Районы и округа – Город Людиново и Людиновский район – Деятельность – Нормативные правовые акты

Обеспечение доступным и комфортным жильем, коммунальными услугами населения и благоустройство территорий

Объемы финансирования программы

2020 год	34 млн. 621 т.р.
2021 год	34 млн. 457 т.р.
2022 год	34 млн. 206 т.р.

Мероприятия программы

	2020, тыс. руб.	2021, тыс. руб.	2022, тыс. руб.
1 Ремонт и обслуживание газопроводов	150	150	150
2 Развитие объектов коммунальной инфраструктуры для обеспечения земельными участками многодетных семей	600	600	600
3 Взносы в Фонд капитального ремонта многоквартирных домов Калужской области	1 420	1 420	1 420

Обеспечение доступным и комфортным жильем, коммунальными услугами населения и благоустройство территорий

Мероприятия программы

	2020, тыс. руб.	2021, тыс. руб.	2022, тыс. руб.
4 Предоставление субсидий управляющим компаниям для проведения обследований, подготовки проектно-сметной документации на проведение капитального ремонта многоквартирных домов, проведение обследований для признания их ветхими, аварийными, подлежащими капитальному ремонту	130	130	130
5 Ремонт освободившихся муниципальных жилых помещений	200	200	200
6 Предоставление социальных выплат молодым семьям на приобретение жилья	3 396	3 315	3 306
7 Обеспечение деятельности МКУ «Людиновская служба заказчика»	5 184	5 184	5 184

Обеспечение доступным и комфортным жильем, коммунальными услугами населения и благоустройство территорий

Мероприятия программы		2020, тыс. руб.	2021, тыс. руб.	2022, тыс. руб.
8	Благоустройство территорий	23 541	23 458	23 216
	<i>в том числе</i>			
	<i>Техническое обслуживание, содержание, текущий ремонт сетей уличного освещения</i>	2 200	2 200	2 200
	<i>Мероприятия по ручной уборке территории города</i>	9 534	9 534	9 534
	<i>Мероприятия по озеленению территории города</i>	3 873	3 873	3 873
	<i>Организация и проведение праздничных мероприятий</i>	1 258	1 258	1 258
	<i>Выполнение работ по частному сектору</i>	760	760	760
	<i>Приобретение мусорных контейнеров</i>	1 000	1 000	1 000
	<i>Организация похоронного дела, содержание кладбищ</i>	960	960	960
	<i>Прочие мероприятия по благоустройству (приобретение оборудования и содержание детских площадок; проведение конкурсов по благоустройству; установка и ремонт объектов благоустройства; содержание и обслуживание фонтанов; уборка стихийных свалок; перенос, ремонт и восстановление контейнерных площадок; охрана, защита и воспроизводство городских лесов и т.д.)</i>	3 956	3 873	3 631

Развитие рынка труда

Объемы финансирования программы

2020 год	70 т.р.
2021 год	70 т.р.
2022 год	70 т.р.

Мероприятия программы

Организация **временного трудоустройства несовершеннолетних** граждан в возрасте от 14 до 18 лет в свободное от учебы время



Обеспечение безопасности жизнедеятельности населения

Мероприятия программы

	2020, тыс. руб.	2021, тыс. руб.	2022, тыс. руб.
1 Предупреждение и ликвидация последствий чрезвычайных ситуаций	100	100	100
2 Мероприятия по гражданской обороне	25	25	25
3 Обеспечение безопасности людей на водных объектах	300	300	300
4 Обеспечение первичных мер пожарной безопасности	130	130	130
ВСЕГО ПО ПРОГРАММЕ	555	555	555



Развитие культуры

Мероприятия программы

	2020, тыс. руб.	2021, тыс. руб.	2022, тыс. руб.
1 Содержание и обеспечение деятельности МКУ «Дворец культуры имени Г.Д. Гогиберидзе»	13 846	13 846	13 847
2 Проведение мероприятий в сфере культуры	500	500	500
3 Ремонтные работы	2 694	2 059	2 049
ВСЕГО ПО ПРОГРАММЕ	17 040	16 405	16 396



Экономическое развитие

Пользуясь общественным транспортом, мы оплачиваем только часть стоимости поездки, а муниципальные перевозчики получают из бюджета денежные средства в размере их расходов, которые не покрываются за счет оплаты проезда



Мероприятия программы	2020, тыс. руб.	2021, тыс. руб.	2022, тыс. руб.
1 Оплата выполнения работ, связанных с осуществлением регулярных перевозок по регулируемым тарифам по городским маршрутам	500	500	500
2 Обеспечение исполнения законодательства РФ в области организации перевозок	10	10	10
ВСЕГО ПО ПРОГРАММЕ	510	510	510

Развитие дорожного хозяйства

Объемы финансирования программы

2020 год	63 млн. 282 тыс. рублей
2021 год	42 млн. 750 тыс. рублей
2022 год	42 млн. 750 тыс. рублей



Подпрограмма «Совершенствование и развитие сети автомобильных дорог»

Мероприятия подпрограммы

	2020, тыс. руб.	2021, тыс. руб.	2022, тыс. руб.
1 Строительство, реконструкция и капитальный ремонт автомобильных дорог	33 300	14 322	14 122
2 Текущий ремонт и содержание автомобильных дорог и искусственных дорожных сооружений в том числе:	23 603	23 603	23 603
ямочный ремонт	6 000	6 000	6 000
зимнее и летнее содержание	12 603	12 603	12 603
подсыпка дорог щебнем	5 000	5 000	5 000
3 Паспортизация автомобильных дорог общего пользования местного значения	100	100	100
4 Диагностика мостовых сооружений	400	400	400
ИТОГО ПО ПОДПРОГРАММЕ	57 403	38 425	38 225

Развитие дорожного хозяйства



Подпрограмма «Повышение безопасности дорожного движения»

Мероприятия подпрограммы

	2020, тыс. руб.	2021, тыс. руб.	2022, тыс. руб.
1 Обустройство участков улично-дорожной сети пешеходными ограждениями	2 354	800	1 000
2 Установка и ремонт дорожных знаков и нанесение дорожной разметки	2 395	2 395	2 395
3 Установка светофорных объектов и искусственных неровностей	480	480	480
4 Ремонт и содержание светофорных объектов и искусственных неровностей	650	650	650
ИТОГО ПО ПОДПРОГРАММЕ	5 879	4 325	4 525

Повышение эффективности использования топливно-энергетических ресурсов

Мероприятия программы

	2020, тыс. руб.	2021, тыс. руб.	2022, тыс. руб.
1 ЭНЕРГОСБЕРЕЖЕНИЕ В СФЕРЕ ЖКХ	25 542	25 542	25 542
<i>в том числе</i>			
Реконструкция, теплоизоляция и ремонт тепловых сетей	1 500	1 500	1 500
Устройство, реконструкция сетей уличного освещения	1 330	1 330	1 330
Субсидии на реализацию концессионных соглашений	12 505	12 505	12 505
Предоставление субсидий теплоснабжающим организациям на возмещение затрат, связанных с приобретением топливно-энергетических ресурсов	10 000	10 000	10 000
Мероприятия в рамках ДЦП «Энергосбережение и повышение энергоэффективности в Калужской области»	207	207	207



Повышение эффективности использования топливно-энергетических ресурсов

Мероприятия программы

	2020, тыс. руб.	2021, тыс. руб.	2022, тыс. руб.
2 СОКРАЩЕНИЕ ЭНЕРГЕТИЧЕСКИХ ПОТЕРЬ В БЮДЖЕТНОЙ СФЕРЕ	24 950	12 950	9 950
<i>в том числе</i>			
Расходы на оплату за потребленные энергоресурсы	9 950	9 950	9 950
из них:			
- уличное освещение	9 500	9 500	9 500
- газ («Вечный огонь», муниципальный жилой фонд)	450	450	450
Оплата по энергосервисному контракту по содержанию и ремонту уличного освещения	15 000	3 000	-
ВСЕГО ПО ПРОГРАММЕ	50 492	38 492	35 492



Формирование современной городской среды

Объемы финансирования программы

2020 год	15 млн. 116 тыс. рублей
2021 год	15 млн. 116 тыс. рублей
2022 год	15 млн. 319 тыс. рублей

Мероприятия программы

Выполнение работ по благоустройству **дворовых территорий** многоквартирных домов и **общественных территорий** городского поселения



Управление земельными и муниципальными ресурсами



Мероприятия программы

	2020, тыс. руб.	2021, тыс. руб.	2022, тыс. руб.
1 Межевание и постановка на государственный кадастровый учет земельных участков	300	300	300
2 Оценка рыночной стоимости объектов недвижимости	50	50	50
3 Межевание и постановка на учет колодцев	200	200	200
4 Изготовление технической документации на объекты муниципального и выявленного бесхозного имущества	150	150	150
5 Прочие мероприятия	1 037	37	37
ВСЕГО ПО ПРОГРАММЕ	1 737	737	737

Совершенствование системы управления органами местного самоуправления



Мероприятия программы

		2020, тыс. руб.	2021, тыс. руб.	2022, тыс. руб.
1	Расходы на функционирование Людиновской городской Думы	516	516	516
2	Членские взносы в совет муниципальных образований	152	152	152
3	Средства резервного фонда администрации	150	150	150
4	Обеспечение деятельности органов территориального общественного самоуправления	435	435	435
5	Проведение выборов и референдумов	2 301	-	-
6	Выплаты Почетным гражданам города Людиново	40	40	40
7	Реализация проектов развития общественной инфраструктуры, основанных на местных инициативах	120	120	120
ВСЕГО ПО ПРОГРАММЕ		3 714	1 413	1 413

Совершенствование системы градостроительного регулирования



Мероприятия программы

	2020, тыс. руб.	2021, тыс. руб.	2022, тыс. руб.
1 Разработка документации по планировке территории	100	100	100
2 Выполнение комплекса кадастровых работ	100	1 444	100
3 Корректировка генерального плана городского поселения	100	100	100
4 Корректировка Правил землепользования и застройки поселения	150	150	150
ВСЕГО ПО ПРОГРАММЕ	450	1 794	450

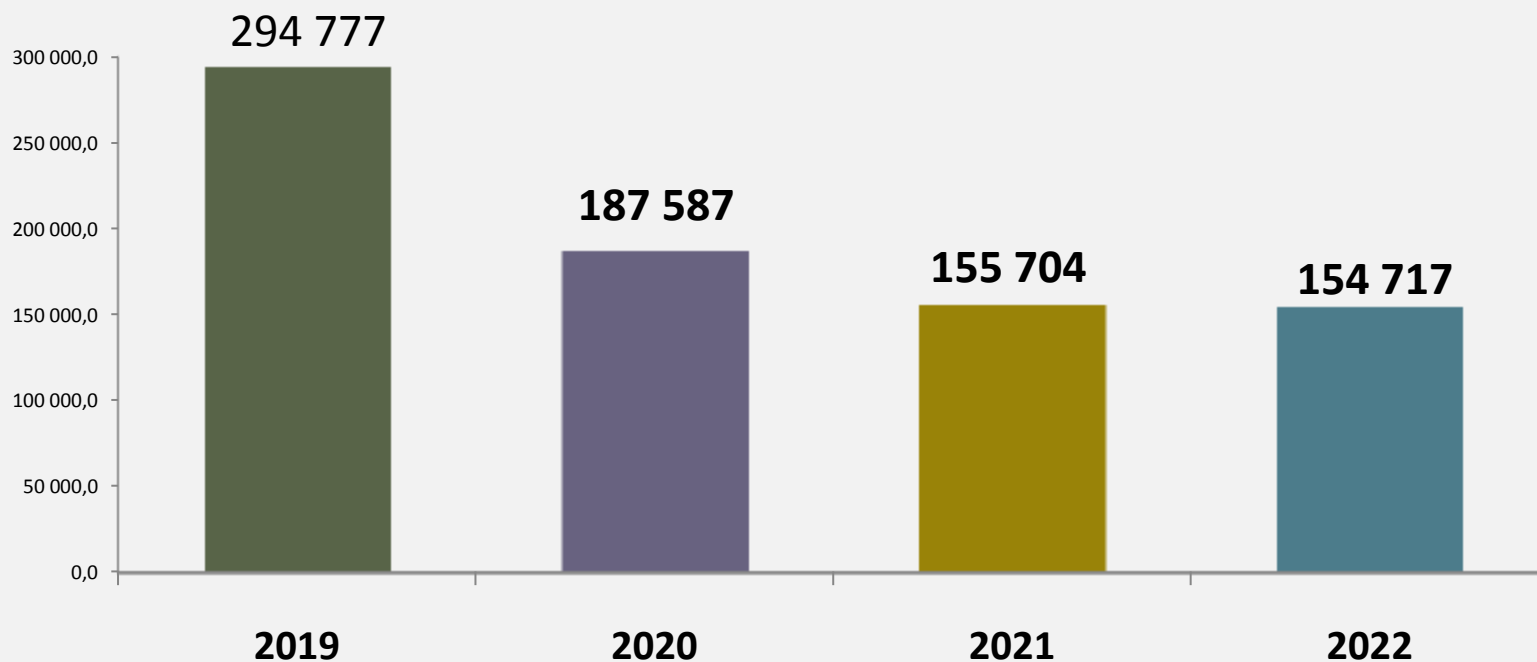
Расходы бюджета, тыс. рублей

В соответствии со статьей 184.1 Бюджетного кодекса РФ в бюджете городского поселения на двухлетний плановый период предусмотрены **условно утвержденные расходы**:


- на 2021 год в сумме **3 млн. 405 тыс. рублей**
- на 2022 год в сумме **6 млн. 819 тыс. рублей**

Под условно утверждаемыми (утвержденными) расходами понимаются **не распределенные в плановом периоде по разделам, подразделам, целевым статьям и видам расходов** в ведомственной структуре расходов. **Это расходы, никому не обещанные**

Учитывая условно утвержденные, прогноз расходов бюджета на 2020 год и плановый период 2021 и 2022 годов сложился следующим образом:




ОСНОВНЫЕ ХАРАКТЕРИСТИКИ БЮДЖЕТА



Характеристики бюджета на 2020-2022 гг., тыс. рублей



ДОХОДЫ	175 428
РАСХОДЫ	187 587
ДЕФИЦИТ	-12 159



ДОХОДЫ	149 364
РАСХОДЫ	155 704
ДЕФИЦИТ	-6 340



ДОХОДЫ	152 775
РАСХОДЫ	154 717
ДЕФИЦИТ	-1 942

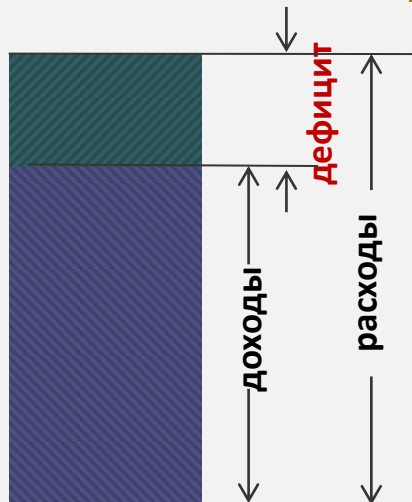
Что такое профицит и дефицит?

В идеале предполагается, что осуществляемые из бюджета расходы должны соответствовать поступающим в него доходам. Но на практике далеко не всегда соблюдается баланс между доходами и расходами. По разным причинам доходов может оказаться больше или меньше, чем расходов

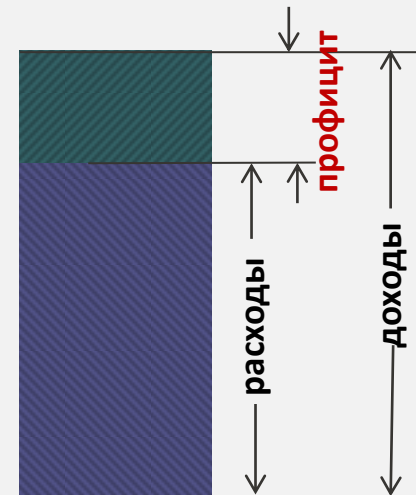
Если поступления превышают запланированные расходы, то такая ситуация называется **ПРОФИЦИТОМ**

Если расходов больше, чем поступлений, то это – **ДЕФИЦИТ**. Профицит случается намного реже, чем дефицит

Размер дефицита бюджета законодательно ограничен, иначе органы местного самоуправления могут не взять на себя ответственность и не сократить бюджетные расходы в период сложной экономической ситуации



При превышении расходов над доходами принимается решение об источниках покрытия дефицита (например, использовать имеющиеся накопления, остатки, взять в долг)



При превышении доходов над расходами принимается решение, как их использовать (например, накапливать резервы, остатки, погашать долг)

Какие существуют виды источников финансирования дефицита местного бюджета?

01

ВНУТРЕННИЕ ИСТОЧНИКИ ФИНАНСИРОВАНИЯ ДЕФИЦИТА БЮДЖЕТА:

МУНИЦИПАЛЬНЫЕ ЗАЙМЫ, осуществляемые путем выпуска муниципальных ценных бумаг от имени муниципального образования

02

БЮДЖЕТНЫЕ КРЕДИТЫ, полученные от бюджетов других уровней бюджетной системы РФ

03

КРЕДИТЫ, полученные от кредитных организаций

04

ИЗМЕНЕНИЕ ОСТАТКОВ СРЕДСТВ НА СЧЕТАХ
по учету средств местного бюджета



Внешние источники финансирования дефицита бюджета, такие как: ценные бумаги в иностранной валюте, кредиты иностранных государств, банков и фирм в иностранной валюте, **на муниципальном уровне отсутствуют**

Как будет финансироваться дефицит бюджета в 2020-2022 годах?

Наименование	2020, тыс. руб.	2021, тыс. руб.	2022, тыс. руб.
Изменение остатков средств на счетах по учету средств бюджета	12 159	6 340	1 942
Итого источники внутреннего финансирования дефицита бюджета городского поселения	12 159	6 340	1 942



Спасибо за внимание!

Отдел финансов
администрации муниципального района
«Город Людиново и Людиновский район»

АДРЕС:

249406, Калужская область,
г. Людиново, ул. Ленина, д. 20

ТЕЛЕФОН: (48 444) 6-47-51, 6-52-43

ФАКС: (48 444) 6-52-43

ВРЕМЯ РАБОТЫ:

Понедельник – четверг с 8-00 до 17-15

Пятница с 8-00 до 16-00

Перерыв на обед: с 13-00 до 14-00

E-MAIL: ofinludreg@adm.kaluga.ru